



Aarhus *Elite*

Halvårsrapport 2016/2017

01.07.2016 til 31.12.2016

Aarhus Elite A/S - CVR-nr. 83 83 99 10

Aarhus Elite A/S - Stadion Allé 70 - Aarhus C, 8000



Indholdsfortegnelse

	<u>Side</u>
Resumé for 1. halvår 2016/17	2
Selskabsoplysninger	3
Ledelsespåtegning	4
Ledelsesberetning	5
Totalindkomstopgørelse for 1. halvår 2016/17	16
Balance pr. 31.12.2016	17
Egenkapitalopgørelse for perioden 1. juli - 31. december 2016	19
Egenkapitalopgørelse for perioden 1. juli - 31. december 2015	19
Pengestrømsopgørelse for perioden 1. juli - 31. december 2016	20
Noter	21



Resumé for 1. halvår 2016/17

Bestyrelsen har i dag godkendt halvårsrapporten for 1. halvår 2016/17 (perioden 1. juli - 31. december 2016) for Aarhus Elite A/S.

Økonomiske overskrifter

Periodens resultat udviser et underskud på 2,6 mio. kr., hvilket er en nedgang på 0,7 mio. kr. i forhold til samme periode sidste år. Resultat af primærdrift (EBIT) udviser en nedgang på 0,2 mio. kr. i forhold til samme periode sidste år.

Koncernens omsætning er steget til 54,6 mio. kr. fra 49,1 mio. kr. i samme periode sidste år. I AGF skyldes stigningen primært fremgangen i sponsorindtægter.

Forud for forårssæsonens sidste 4 kampe i grundspillet ligger AGF på en 11. plads i Alka Superligaen, syv point fra top 6, som giver adgang til mesterskabsslutspillet. AGF er fortsat med i pokalturneringen, hvor holdet spiller 8.-delsfinale mod Horsens i marts 2017.

Forventninger til helåret

Ledelsen fastholder forventningerne til årets resultat for hele regnskabsåret 2016/17, som er et resultat mellem 3 og ÷3 mio. kr. samt en omsætning i et niveau på 115 mio. kr.

Aarhus, den 22. februar 2017

Lars Fournais
Bestyrelsesformand

Jacob Kjeldsen Nielsen
Administrerende direktør



Selskabsoplysninger

Selskab

Aarhus Elite A/S
Stadion Alle 70
8000 Aarhus C
CVR-nr.: 83 83 99 10
Hjemstedskommune: Aarhus
Regnskabsperiode: 01.07.2016 – 31.12.2016

Telefon: 89 38 60 00

Telefax: 89 38 60 19

Internet: www.aarhus-elite.dk

E-mail: info@aarhus-elite.dk

Bestyrelse

Lars Fournais, Formand
Jesper Ørskov Nielsen, Næstformand
Uffe Jakobsen
Carsten Ramsø Nørland
Simon Francis Ratjen Schiølin
Erik Meineche Schmidt

Direktion

Jacob Kjeldsen Nielsen, Administrerende direktør
Dan Jessen, Økonomidirektør



Ledelsespåtegning

Bestyrelsen og direktionen har dags dato behandlet og godkendt halvårsrapporten for perioden 1. juli - 31. december 2016 for Aarhus Elite A/S.

Halvårsrapporten er ikke revideret eller reviewet af selskabets revisor.

Halvårsrapporten er aflagt i overensstemmelse med IAS 34, Præsentation af delårsregnskaber, som godkendt af EU og yderligere danske oplysningskrav til delårsrapporter for børsnoterede selskaber.

Det er vores opfattelse, at halvårsregnskabet giver et retvisende billede af koncernens aktiver, passiver og finansielle stilling pr. 31. december 2016 samt af resultatet af koncernens aktiviteter og pengestrømme for perioden 1. juli - 31. december 2016.

Ledelsesberetningen indeholder efter vores opfattelse en retvisende redegørelse for udviklingen i koncernens aktiviteter og økonomiske forhold, periodens resultat og af den finansielle stilling som helhed for de virksomheder, der er omfattet af koncernregnskabet, samt en beskrivelse af de væsentligste risici og usikkerhedsfaktorer, som koncernen står overfor.

Aarhus, den 22. februar 2017

Direktion

Jacob Kjeldsen Nielsen
Administrerende direktør

Dan Jessen
Økonomidirektør

Bestyrelse

Lars Fournais
Formand


Jesper Ørskov Nielsen
Næstformand

Uffe Jakobsen

Carsten Ramsø Nørland

Simon Francis Ratjen Schiølin

Erik Meineche Schmidt



Ledelsesberetning

	År til dato 31.12. 2016 t.kr.	År til dato 31.12. 2015 t.kr.	Hele året 2015/16 t.kr.
Koncernens hoved- og nøgletal			
Hovedtal			
Nettoomsætning	54.555	49.125	109.517
Resultat af primær drift	(4.710)	(4.493)	(7.859)
Resultat før finansielle poster	(2.543)	(1.742)	(1.179)
Resultat af finansielle poster	(62)	(137)	(248)
Resultat før skat	(2.605)	(1.879)	(1.427)
Periodens resultat	(2.605)	(1.879)	(1.427)
Periodens totalindkomst	(2.373)	(1.950)	(1.175)
Langfristede aktiver	30.267	20.617	31.683
Kortfristede aktiver	37.739	38.931	33.840
Aktiver i alt	68.006	59.548	65.523
Aktiekapital	67.211	67.211	67.211
Egenkapital	33.532	35.130	35.905
Langfristede forpligtelser	0	236	0
Kortfristede forpligtelser	34.474	24.182	29.618
Pengestrøm vedrørende driften	176	(2.197)	4.260
Pengestrøm vedrørende investeringer	(1.332)	8.614	3.667
Pengestrøm vedrørende finansieringsaktivitet	0	0	(8)
Pengestrøm i alt	(1.156)	6.417	7.919
Investeringer i materielle anlægsaktiver	205	2.106	8.913
Investeringer i immaterielle anlægsaktiver	3.134	6.969	16.051
Gennemsnitligt antal fuldtidsansatte	80	77	80
Antal aktier, ultimo (i tusinde styk)	268.846	268.846	268.846
Antal aktier, gennemsnit for perioden (i tusinde styk)	268.846	268.846	268.846
Nøgletal			
Resultat pr. aktie (kr.)	(0,0)	(0,0)	(0,0)
Udbytte pr. aktie (kr.)	0	0	0
Indre værdi pr. aktie (kr.)	0,1	0,1	0,1
Soliditetsgrad (%)	49	59	55
Egenkapitalens forrentning (%)	÷8	÷5	÷4

Ledelsesberetning

Idegrundlag og mål

Aarhus Elite A/S opererer inden for to segmenter:

- **AGF Fodbold**, der omfatter driften af AGF's bedste fodboldhold og ungdomselitehold samt Århus Elite Stadion Fysioterapi.
- **Ceres Park & Arena**, der omfatter driften af sports- og eventfaciliteten Ceres Park & Arena, som forpagtes af Aarhus Kommune.

Vision

- AGF skal være blandt Skandinaviens bedste fodboldklubber.

Mission

- Aarhus Elite - selskabet bag AGF – ønsker at være kendetegnet ved vindermentalitet, hårdt arbejde og at være samlingspunkt for Aarhus.

Værdier

AGF af 1880 har stærke skrevne og uskrevne værdier. Klubben og selskabet anerkender og er ydmyge over for AGF's historie og det fyrtårn, klubben har været for aarhusianere i over hundrede år. Klubbens motto er: Ingen må søge sit eget, spredte skal vi styrte, men samlede skal vi stige.

Aarhus Elite A/S tager derudover afsæt i fire kerneværdier, der skal sætte dagsordenen for egne og andres forventninger til AGF/Aarhus Elite og virke som et pejlemærke for alt, hvad Aarhus Elite foretager sig. De fire værdier er:

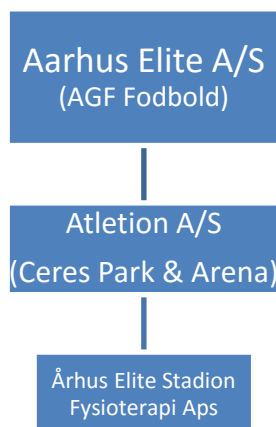
- Vi er ansvarlige
- Vi er hårdtarbejdende
- Vi vil vinde
- ... og vi er stolte af Aarhus



Ledelsesberetning

Koncernen

Koncernen Aarhus Elite A/S, som driver AGF Fodbold, ejer selskaberne: Atletion A/S (Ceres Park & Arena) (100%) og Århus Elite Stadion Fysioterapi ApS, som ejes via Atletion A/S (100%).



Målsætninger

Den sportslige målsætning er, at AGF fra sæson 2016/17 skal være en fast del af mesterskabsslutspillet (top 6) i Alka Superligaens nye turneringsstruktur og senest i 2020 vinde medaljer.

Koncernen

På mange parametre har udviklingen i Aarhus Elites aktiviteter i den første halvdel af regnskabsåret været i tråd med den strategi, bestyrelsen har lagt. Sponsorvæksten har været tilfredsstillende, forbedringerne af infrastrukturen fortsætter, et større millionbeløb er blevet investeret i en ny tilskuerstrategi, og aktivitetsniveauet i Ceres Park & Arena er stigende. De sportslige resultater for Superligaholdets vedkommende har ikke levet op til forventningerne.

Sportslig udvikling

Superliga

AGF er efter de første 21 kampe i efterårssæsonen placeret på en 11. plads i Alka Superligaen med 23 point – syv point fra målsætningen om en placering i top 6. Holdet har spillet sig frem til 8.-delsfinalen i DBU Pokalen, hvor Horsens er modstanderen i marts 2017.

Ledelsesberetning

I sommertransfervinduet gennemgik truppen en større tilpasning. 11 spillere forlod klubben – enten fordi de ikke fik forlænget deres aftaler, eller fordi de blev solgt til en anden klub, som det var tilfældet for Jens Jønsson, der skiftede til den tyrkiske klub Konyaspor, og Daniel Christensen, der indgik en aftale med KVC Westerlo i Belgien. 12 nye spillere – heriblandt Superligaerfarne spillere som Martin Spelmann, Jesper Juelsingård og Mustafa Amini samt den serbiske landsholdsmålmand Aleksandar Jovanovic - blev i stedet tilknyttet i et meget travlt transfervindue.

På personalesiden meddelte sportschef Jens Andersson i slutningen af efteråret, at han ikke ønskede at forlænge sin kontrakt, der havde udløb til november 2017. I den givne situation fandt alle parter, at det var mest hensigtsmæssigt at foretage et skifte på posten allerede efter efterårssæsonens afslutning. Peter Christiansen, der siden januar 2016 havde fungeret som chefscout, blev forfremmet til ny sportschef, og Jens Andersson fratræder endeligt, når vinterens transfervindue er lukket.

I november 2016 måtte den amerikanske forsvarsspiller A. J. Soares, der kom til AGF i august, nødtvungen indstille karrieren på grund af følgerne af en hovedskade. Som erstatning har klubben tegnet kontrakt med den erfarne forsvarsspiller Mikkel Rask, der er tiltrådt i januar 2017.

I løbet af regnskabsåret har ti spillere fra A-truppen optrådt i landsholdssammenhæng: Dino Mikanovic (U21 Kroatien), Kasper Junker (U21 Danmark), Chris Ikonmidis (A-landshold Australien), Oskar Buur (U19 Danmark), Elmar Bjarnason (A-landshold Island), Benjamin Hvidt (U17 Danmark), Aleksandar Jovanovic (A-landshold Serbien), Michael Zacho (U20 Danmark), Dzhamaldin Khodzhaniazov (U21 Rusland) og Thomas Hagelskjær (U21 Danmark).

På U17-holdet er hele ti spillere inde omkring U16- eller U17-landshold, og seks spillere er en del af DBU's futurelandshold. I alt har 20 spillere i talentafdelingen repræsenteret AGF i ungdomslandsholdssammenhæng i regnskabsperioden, hvilket er klubrekord.

Talentudvikling

Arbejdet med at løfte klubbens talentudvikling op blandt de bedste i Danmark følger den plan, der er lagt, og de initiativer, som er taget de seneste par år i primært de yngste årgange, begynder at give synlige resultater. Både U13 og U15 sluttede øverst i deres række i efteråret. U14 blev nr. 2, og U17 indtager en tredjeplads i den landsdækkende liga. U19 har præsteret under forventning og ligger i den tunge ende af tabellen efter første halvdel af sæsonen.

Ledelsesberetning

Som et nyt initiativ deltager de mest talentfulde spillere i U17 og U19 én gang om ugen i en talenttræning med de yngste spillere i Superligatruppen. Træningen varetages af Superligatrænerne og ungdomselitetrænerne i fællesskab og er med til at gøre overgangen fra ungdoms- til seniorfodbold nemmere og sikre en hvid tråd i de krav og forventninger, der stilles til spillerne på højeste niveau.



Talentafdelingen har i regnskabsperioden oprustet på trænarsiden, idet ni trænere fra U12-U19 nu er fuldtidsansatte – mod fem før sommerferien, og denne oprustning skal styrke elitetræningsmiljøet yderligere – ikke mindst samarbejdet på tværs af årgangene og den hvide tråd i talentarbejdet.

Flere af de fuldtidsansatte trænere har ud over trænergerningen også arbejdsopgaver i det nye projekt Fodboldfritid, som gik i luften i august 2016, og som bygger bro mellem ønsket om mere bevægelse i børns hverdag og en stærkere tilknytning til det lokale foreningsliv. Fodboldfritid afvikles i samarbejde med fire østjyske klubber (Odder IGF, Hornslet IF, Lyseng Fodbold og Hørning IF) og har fået en fornuftig modtagelse med p.t. omkring 100 deltagere.

Ledelsesberetning

AGF Klubsamarbejde

En af grundpillerne i talentudviklingen er AGF Klubsamarbejde, som er det formaliserede samarbejde med 68 klubber i hele Østjylland. Målet med samarbejdet er at styrke ungdomsfodbolden i hele regionen – og i sidste ende øge antallet af lokale spillere på AGF's førstehold. Et arbejde, der blandt andet foregår via fem talentcentre i regionen, udtagelsesstævner, trænerkurser og klubbesøg.

Fredensvang

En forlængelse af projekteringen og en nødvendig udskiftning af entreprenøren har forsinket byggeriet af de nye klubhusfaciliteter på Fredensvang, og opførelsen vil derfor først blive påbegyndt i det tidlige forår 2017. Bygherre er AGF af 1880 i tæt samarbejde med Aarhus Elite.

I det tidlige forår kan en ny kunstgræsbane tages i brug på Fredensvang, og AGF råder herefter over to kunstgræsbaner, hvilket vil give et løft til hele træningsmiljøet. Med de forandringer, der allerede er sket og vil ske i de kommende år på Fredensvang, vil AGF komme til at råde over et af Skandinaviens mest moderne træningsanlæg, der vil kunne understøtte de sportslige målsætninger hos såvel Superligaholdet som i talentafdelingen.

Kommerciel udvikling


Sponsorvækst

Selskabet har i regnskabsperioden kunnet notere en fortsat positiv tendens i antallet af virksomheder, der ønsker at være en del af sponsorkredsen i AGF. Stigningen i antal virksomheder har været på 11,2 %, og det forventes, at sponsoromsætningen i løbet af den igangværende sæson vil runde historiske 50 mio. kr.

Den stigende opbakning er afgørende for, at Aarhus får et fodboldhold, der kan være en fast del af toppen, og fortsat produktudvikling i alle sponsorkategorier og fokus på fælles aktivering og værdiskabelse for de største samarbejdspartnere skal sikre, at fremgangen fortsætter.

Aarhus Netværk

Aarhus Netværk er det formaliserede netværk blandt AGF's sponsorer. Formålet er at aktivere sponsorerne via networking og dermed skabe merværdi i sponsoraterne. Netværksmedlemmer mødes jævnligt, hvor de skaber tættere dialog, udveksler erfaringer og fokuserer på forretningsmuligheder - både mellem medlemmerne og i medlemmernes øvrige netværk. Aarhus Netværk tæller knap 200 virksomheder fordelt på seks grupper – og netværksgruppe nr. syv forventes oprettet i løbet af foråret 2017.



Ledelsesberetning

Tilskuerudvikling

Fra starten af 2016/17-sæsonen har AGF iværksat en ny tilskuerstrategi. Et større millionbeløb er blevet investeret i en række tiltag, der skal bidrage til at forbedre tilskueroplevelsen og skabe fundamentet for flere tilskuere i Ceres Park. De synlige resultater af dette arbejde er blandt andet en ny og markant større storskærm, gratis wifi, en matchday-app, nye indgangspartier, Ceres Ølhaven, hvor fans kan mødes før og efter kampene, og 1.000 m² stort legeland for de helt unge AGF-fans.

Tilskuerstrategien er et langt sejt træk, der skal være med til at løfte tilskuer gennemsnittet i en fodboldby som Aarhus. For indeværende sæson er tilskuer gennemsnittet lige knap 8.000 med 13.658 som det højeste fremmøde og 4.267 som det laveste. Bag tallene gemmer sig også en stor forskel på kampe i weekenden og på hverdage. Gennemsnittet for weekendkampene er lige knap 12.000, mens det for hverdagskampene er halvdelen. Det fortæller, at potentialet er der, men at der også er et stort arbejde, der skal gøres. AGF er den eneste klub i Superligaen, der i efterårssæsonen har haft fremgang i det gennemsnitlige hjemmebanetilskuertal i forhold til sæsonen 2015/16.

#NyCeresPark

Afgørende for en fortsat positiv kommerciel udvikling og en indfrielse af det potentiale, som AGF indiskutabelt har på sponsor- og tilskuersiden – er i høj grad, at selskabet er i stand til at tilbyde sponsorer og fans tidssvarende rammer. Det nuværende atletikstadion lever ikke op til moderne krav om komfort, nærhed og intimitet, og det er tankevækkende, at Aarhus er den eneste by i de bedste rækker i Danmark, Norge og Sverige, der har et stadion med løbebane. Hele 37 ud af de 46 klubber, som spiller i de tre ligaer, har siden 2000 bygget helt nye stadions – og mange har i den forbindelse omdannet atletikstadions til rigtige fodboldarenaer. Den samme ambition har AGF, og arbejdet med at realisere ønsket om et nyt, ægte fodboldstadion fortsætter ufortrødent med en god og vedholdende dialog med Aarhus Kommune og andre relevante aktører. Arbejdet understøttes tillige af en stor folkelig opbakning til #NyCeresPark. Indtil videre har 8.100 AGF-fans således sikret sig en forkøbsret til en fast plads på et nyt fodboldstadion i Aarhus.

Ceres Park & Arena

Ceres Park & Arena er omdrejningspunktet for hovedparten af selskabets kommercielle aktiviteter og danner rammen om alt lige fra AGF's hjemmekampe over koncerter og messer til møder og foreningsidræt.

I løbet af et år besøges Ceres Park & Arena af over 500.000 gæster, og aktivitetsniveauet er støt opadgående. Regnskabsperioden har blandt andet budt på 11 AGF-kampe, jule- og nytårsshow til TV2 Charlie, VM i dans, Champions League-kampe for Bakken Bears, håndboldlandskampe og afskedskoncert med Kent.

Der er stor konkurrence på koncert- og eventområdet i Danmark, men det er fortsat Aarhus Elites ambition at tiltrække internationale koncertnavne, der kan fylde Ceres Park.

Ledelsesberetning



Udvikling i aktiviteter og økonomiske forhold

Resultatet for perioden 1. juli - 31. december 2016 udviser et underskud på 2,6 mio. kr., hvilket er i overensstemmelse med forventningerne, men dog i den lave ende affødt af de sportslige resultater, der i regnskabshalvåret ikke har flugtet med målsætningen om en plads i top 6.

Resultatet af den primære drift udviser en nedgang sammenlignet med samme periode sidste år, idet resultatet af den primære drift udgør ÷4,7 mio. kr. mod ÷4,5 mio. kr. sidste år. Periodens samlede resultat udgør ÷2,6 mio. kr. mod ÷1,9 mio. kr. sidste år.

Koncernens omsætning er steget til 54,6 mio. kr. fra 49,1 mio. kr. i samme periode sidste år. Udviklingen kan primært begrundes med den positive udvikling i sponsorindtægter.

Eksterne omkostninger er steget med 2,9 mio. kr. fra 20,1 mio. kr. i samme periode sidste år til 23,0 mio. kr., hvilket primært relaterer sig til gennemførelse af arrangementer. Personaleomkostninger er steget med 2,8 mio. kr. fra 28,6 mio. kr. i samme periode sidste år til 31,4 mio. kr., hvilket primært skyldes investering i den sportslige sektor og i en ny tilskuerstrategi.

Ledelsesberetning

Egenkapitalen udgør pr. 31. december 2016 33,5 mio. kr. i forhold til 35,1 mio. kr. sidste år. Likvide beholdninger inkl. værdipapirer udgør 16,9 mio. kr. i forhold til 22,0 mio. kr. sidste år. Koncernen har pr. 31. december 2016 et tilfredsstillende kapitalberedskab.

I egenkapitalen er der i lighed med tidligere ikke indregnet nogen værdi af udsudte skatteaktiver som følge af skattemæssige underskud og skattemæssige merværdier på anlægsaktiver. Det skattemæssige eventualaktiv udgør 44 mio. kr.

Pengestrømme vedrørende drift er i regnskabsperioden positive med 0,2 mio. kr. mod negative 2,2 mio. kr. i samme periode sidste år. Pengestrømme fra investeringer er negative med 1,3 mio. kr., primært som følge af køb af kontraktrettigheder. Der har ikke været nogen finansieringsaktiviteter i perioden. Den totale likviditetsvirkning i perioden er som følge heraf negativ med 1,1 mio. kr.

Transaktioner med nærtstående parter

Aarhus Elite A/S har ingen nærtstående parter med bestemmende indflydelse på Aarhus Elite A/S. Koncernens nærtstående parter med betydelig indflydelse omfatter Aarhus Gymnastikforening af 1880 samt bestyrelse og direktion. Nærtstående parter omfatter endvidere selskaber, hvori førnævnte personkreds har væsentlige interesser. Der henvises til halvårsregnskabs note 13 for specifikation af transaktioner med nærtstående parter.

Forventninger til helåret

Aarhus Elite A/S fastholder forventningerne til årets resultat for regnskabsåret 2016/17, som er et resultat mellem 3 og ÷3 mio. kr. samt en omsætning i et niveau på 115 mio. kr.

Forventningerne til regnskabsåret 2016/17 repræsenterer ledelsens bedste skøn. Forventningerne og målsætningerne indeholder skøn og fremadrettede forventninger, der er behæftet med usikkerhed. Faktiske resultater kan afvige fra forventningerne, idet forudsatte begivenheder ofte ikke indtræder som forventet, og afvigelser kan være væsentlige. Forventningerne er udarbejdet i overensstemmelse med koncernens normale procedurer for udarbejdelse af skøn for fremtidige perioder og er baseret på koncernens anvendte regnskabspraksis for indregning og måling.

Branchespecifikke og virksomhedsspecifikke risikofaktorer

Branchespecifikke og virksomhedsspecifikke risikofaktorer har ikke ændret sig i forhold til årsrapporten 2015/16, hvortil der henvises.



Ledelsesberetning

Aktionærinformation

Aktieinformation:

Fondsbørs: NASDAQ OMX Copenhagen A/S

Aktiekapital: 67.211.382,75 kr.

Nominel stykstørrelse: 0,25 kr.

Antal aktier: 268.845.531 stk. pr. 31. december 2016

Aktieklasser: A-aktier, 586.874 stk. og B-aktier, 268.258.657.

Kun B-aktier er optaget til handel på NASDAQ OMX.

Antal stemmer pr. aktie: A-aktier 10 stemmer og B-aktier 1 stemme

Ihændeaverpapir: Ja

Stemmeretsbegrænsning: For aktier, der er erhvervet ved overdragelse, er stemmeretten betinget af, at vedkommende senest 3 måneder før generalforsamlingen enten har fået sine aktier noteret på navn i selskabets aktiebog eller anmeldt og dokumenteret erhvervelsen af aktierne over for selskabet.

Begrænsninger i omsættelighed: Hvis A-aktier ønskes overdraget, skal aktierne tilbydes de øvrige A-aktionærer. Hvis øvrige A-aktionærer ikke gør brug af købsretten, kan de aktier, der har været genstand for tilbuddet, omsættes frit til mindst samme kurs, som blev tilbudt de øvrige aktionærer.

For B-aktier gælder ingen indskrænkninger i aktiernes omsættelighed.



Ledelsesberetning

Aktionærinformation, fortsat

Ejerforhold

Følgende aktionærer har pr. 31. december 2016 anmeldt besiddelse af aktier, som er tillagt enten mindst 5% af aktiekapitalens stemmer eller hvis pålydende værdi overstiger mindst 5% af aktiekapitalen:

- Hans Vestergaard:
 - Anpartsselskabet af 10. Juni 1997 CVR-nr. 20419407: Nom. 14.943.835 styk B-aktier. Ejerandel: 5,6%. Stemmeandel: 5,5%. Selskabet er 100% ejet af Hans Vestergaard.
 - Hans Vestergaard personligt: Nom. 9.700 styk A-aktier og nom. 181.745 styk B-aktier. Samlet ejerandel 0,1%. Samlet stemmeandel: 0,1%

Finanskalender for den resterende del af regnskabsåret 2016/17

Den 30. juni 2017	Finanskalender (2017/18)
Den 29. september 2017	Årsregnskabsmeddelelse (2016/17)
Den 26. oktober 2017	Generalforsamling (2016/17)

Aarhus Elite A/S har i perioden 1. juli 2016 og frem til 22. februar 2017 sendt følgende meddelelser til NASDAQ OMX Copenhagen A/S

Nr. 04/2016	23.09.2016	Aarhus Elite A/S – Årsrapport 2015/16
Nr. 05/2016	30.09.2016	Indkaldelse til ordinær generalforsamling
Nr. 06/2016	27.10.2016	Forløb af ordinær generalforsamling
Nr. 01/2017	22.02.2017	Halvårsrapport, 01.07.2016 – 31.12.2016




Totalindkomstopgørelse for 1. halvår 2016/17

		Koncern		
	Note	År til dato 31.12. 2016 t.kr.	År til dato 31.12. 2015 t.kr.	Hele året 2015/16 t.kr.
Nettoomsætning	3	54.555	49.125	109.517
Eksterne omkostninger		(22.971)	(20.147)	(48.056)
Personaleomkostninger		(31.380)	(28.573)	(60.540)
Af- og nedskrivninger		(4.914)	(4.898)	(8.780)
Resultat af primær drift (EBIT)		(4.710)	(4.493)	(7.859)
Andre driftsindtægter	4	2.167	2.751	6.680
Resultat før finansielle poster		(2.543)	(1.742)	(1.179)
Finansielle indtægter		1	14	53
Finansielle omkostninger		(63)	(151)	(301)
Resultat før skat		(2.605)	(1.879)	(1.427)
Skat af periodens resultat		0	0	0
Periodens resultat		(2.605)	(1.879)	(1.427)
Poster, som kan blive omklassificeret til resultat				
Dagsværdiregulering, værdipapirer disponible for salg		232	(71)	129
Realisation af dagsværdi på værdipapirer overført til periodens resultat		0	0	123
Skat heraf		0	0	0
Anden totalindkomst		232	(71)	252
Totalindkomst		(2.373)	(1.950)	(1.175)
Fordeling af periodens resultat				
Moderselskabets aktionærer		(2.373)	(1.879)	(1.175)
		(2.373)	(1.879)	(1.175)
Fordeling af periodens totalindkomst				
Moderselskabets aktionærer		(2.373)	(1.950)	(1.175)
		(2.373)	(1.950)	(1.175)
Resultat og udvandet pr. aktie (EPS)				
Resultat og udvandet pr. aktie á 0,25 kr. (kr.)		(0,0)	(0,0)	(0,0)

Balance pr. 31.12.2016

	Note	Koncern		
		31.12. 2016 t.kr.	31.12. 2015 t.kr.	30.06. 2016 t.kr.
Kontraktrettigheder	5	<u>14.132</u>	<u>7.872</u>	<u>13.965</u>
Immaterielle aktiver		<u>14.132</u>	<u>7.872</u>	<u>13.965</u>
Ombygning af lejede lokaler		5.824	7.067	6.390
Driftsmateriel og inventar		<u>10.311</u>	<u>5.678</u>	<u>11.328</u>
Materielle aktiver	6	<u>16.135</u>	<u>12.745</u>	<u>17.718</u>
Langfristede aktiver		<u>30.267</u>	<u>20.617</u>	<u>31.683</u>
Varebeholdninger	7	<u>2.393</u>	<u>2.105</u>	<u>2.008</u>
Tilgodehavender fra salg og tjenesteydelser		7.460	5.698	4.354
Andre tilgodehavender		4.822	4.816	6.895
Periodeafgrænsningsposter		<u>6.118</u>	<u>4.234</u>	<u>2.706</u>
Tilgodehavender		<u>18.400</u>	<u>14.748</u>	<u>13.955</u>
Værdipapirer, der er disponible for salg	8	<u>9.044</u>	<u>14.522</u>	<u>8.819</u>
Likvide beholdninger		<u>7.902</u>	<u>7.556</u>	<u>9.058</u>
Kortfristede aktiver		<u>37.739</u>	<u>38.931</u>	<u>33.840</u>
Aktiver		<u>68.006</u>	<u>59.548</u>	<u>65.523</u>



Balance pr. 31.12.2016

	Note	Koncern		
		31.12. 2016 t.kr.	31.12. 2015 t.kr.	30.06. 2016 t.kr.
Aktiekapital	9	67.211	67.211	67.211
Overført resultat		<u>(33.679)</u>	<u>(32.081)</u>	<u>(31.306)</u>
Egenkapital tilhørende moderselskabets aktionærer		<u>33.532</u>	<u>35.130</u>	<u>35.905</u>
Egenkapital		<u>33.532</u>	<u>35.130</u>	<u>35.905</u>
Anden langfristet gæld		<u>0</u>	<u>236</u>	<u>0</u>
Langfristede forpligtelser		<u>0</u>	<u>236</u>	<u>0</u>
Leverandørgæld		5.655	5.166	7.842
Anden kortfristet gæld	10	15.059	8.159	12.809
Periodeafgrænsningsposter	11	<u>13.760</u>	<u>10.857</u>	<u>8.967</u>
Kortfristede forpligtelser		<u>34.474</u>	<u>24.182</u>	<u>29.618</u>
Forpligtelser		<u>34.474</u>	<u>24.418</u>	<u>29.618</u>
Passiver		<u>68.006</u>	<u>59.548</u>	<u>65.523</u>
Eventualforpligtelser, eventualaktiver og sikkerhedsstillelser	12			




Egenkapitalopgørelse for perioden 1. juli - 31. december 2016

	Koncern		
	Aktie- kapital t.kr.	Overført resultat t.kr.	Egen- kapital i alt t.kr.
Egenkapital 01.07.2016	<u>67.211</u>	<u>(31.306)</u>	<u>35.905</u>
Periodens resultat	0	(2.605)	(2.605)
Anden totalindkomst	0	232	232
Totalindkomst	<u>0</u>	<u>(2.373)</u>	<u>(2.373)</u>
Egenkapital 31.12.2016	<u>67.211</u>	<u>(33.679)</u>	<u>33.532</u>

Egenkapitalopgørelse for perioden 1. juli - 31. december 2015

	Koncern		
	Aktie- kapital t.kr.	Overført resultat t.kr.	Egen- kapital i alt t.kr.
Egenkapital 01.07.2015	<u>67.211</u>	<u>(30.131)</u>	<u>37.080</u>
Periodens resultat	0	(1.879)	(1.879)
Anden totalindkomst	0	(71)	(71)
Totalindkomst	<u>0</u>	<u>(1.950)</u>	<u>(1.950)</u>
Egenkapital 31.12.2015	<u>67.211</u>	<u>(32.081)</u>	<u>35.130</u>



Pengestrømsopgørelse for perioden 1. juli - 31. december 2016

	Koncern		
	År til dato 31.12 2016 t.kr.	År til dato 31.12. 2015 t.kr.	Hele året 2015/16 t.kr.
Resultat af primær drift (EBIT)	(4.710)	(4.493)	(7.859)
Af- og nedskrivninger inkl. afskrivninger på transferaktiviteter	<u>4.914</u>	<u>4.898</u>	<u>8.780</u>
	204	405	921
Ændring i driftskapital:			
Tilgodehavender, varebeholdninger, mv.	(4.831)	(6.317)	(5.427)
Leverandørgæld, anden gæld mv.	<u>4.864</u>	<u>3.753</u>	<u>9.014</u>
Pengestrømme vedrørende primær drift	237	(2.159)	4.508
Renteindtægter, modtagne	2	14	53
Renteomkostninger, betalte	(63)	(52)	(301)
Betalt selskabsskat	<u>0</u>	<u>0</u>	<u>0</u>
Pengestrømme vedrørende drift	176	(2.197)	4.260
Køb af kontraktrettigheder	(3.134)	(6.969)	(16.051)
Salg af kontraktrettigheder mv.	2.167	2.751	6.020
Køb af indretning, driftsmateriel og inventar	(365)	(2.106)	(8.913)
Salg af indretning, driftsmateriel og inventar	0	0	1.970
Køb af værdipapirer	0	0	0
Salg af værdipapirer	<u>0</u>	<u>14.938</u>	<u>20.641</u>
Pengestrømme vedrørende investeringer	(1.332)	8.614	3.667
Afdrag på lån	<u>0</u>	<u>0</u>	<u>(8)</u>
Pengestrømme vedrørende finansieringsaktivitet	0	0	(8)
Ændring i likvider	(1.156)	6.417	7.919
Likvider primo	<u>9.058</u>	<u>1.139</u>	<u>1.139</u>
Likvider ultimo	<u>7.902</u>	<u>7.556</u>	<u>9.058</u>

Noter

Noteoversigt

1. Anvendt regnskabspraksis
2. Regnskabsmæssige skøn, forudsætninger og usikkerheder
3. Segmentoplysninger for koncernen
4. Andre driftsindtægter
5. Til- og afgang af immaterielle aktiver
6. Til- og afgang af materielle aktiver
7. Varebeholdninger
8. Værdipapirer, disponible for salg (kortfristet)
9. Aktiekapital
10. Anden kortfristet gæld
11. Periodeafgrænsningsposter (kortfristede forpligtelser)
12. Eventualforpligtelser, eventualaktiver og sikkerhedsstillelser
13. Transaktioner med nærtstående parter
14. Begivenheder efter statusdagen



Noter

1. Anvendt regnskabspraksis

Halvårsrapporten aflægges som et sammendraget regnskab i overensstemmelse med IAS 34, *Præsentation af delårsrapporter* og yderligere danske oplysningskrav til delårsrapporter for børsnoterede selskaber. Der er ikke udarbejdet halvårsregnskab for moderselskabet.

Den i halvårsrapporten anvendte regnskabspraksis er uændret i forhold til den i selskabets årsrapport for 2015/16 anvendte og er udarbejdet i overensstemmelse med International Financial Reporting Standards som godkendt af EU og yderligere danske oplysningskrav til årsrapporter for børsnoterede selskaber. Vi henviser til årsrapporten 2015/16 for nærmere beskrivelse af den anvendte regnskabspraksis, herunder definitionerne på de angivne nøgletal, der i det omfang de er defineret heri er beregnet i overensstemmelse med definitionerne i Den Danske Finansanalytikerforenings vejledning ”Anbefalinger & Nøgletal 2016”.


Halvårsrapporten aflægges i danske kroner (DKK), der er koncernselskabernes funktionelle valuta.

Standarder og fortolkningsbidrag, der er trådt i kraft med virkning for regnskabsåret 2016/17, har ikke medført ændringer i anvendt regnskabspraksis.

2. Regnskabsmæssige skøn, forudsætninger og usikkerheder

Mange regnskabsposter kan ikke måles med sikkerhed, men alene skønnes. Sådanne skøn omfatter vurderinger på baggrund af de seneste oplysninger, der er til rådighed på tidspunktet for regnskabsaflæggelsen. Det kan være nødvendigt at ændre tidligere foretagne skøn på grund af ændringer af de forhold, der lå til grund for skønnet, eller på grund af ny information, yderligere erfaring eller efterfølgende begivenheder.

Tv-indtægter bestemmes og udloddes i 3 terminer efter spillerunderne 13, 26 og sæsonafslutning. Indtægtsførte tv-indtægter vedrørende termin 2 for 8 afviklede kampe (kamp 14-21) er derfor baseret på et skøn for de sportslige resultater frem til og med runde 26. Den usikkerhed, der er forbundet med dette skøn, kan føre til, at de faktiske økonomiske resultater kan afvige fra dette skøn.



Noter

3. Segmentoplysninger for koncernen

Segmentopdeling

Ledelsesmæssigt og rapporteringsmæssigt er koncernen opdelt i 2 forretningsmæssige segmenter, der anses for at være koncernens primære segmentopdeling.

Aktiviteten i de 2 forretningsmæssige segmenter er følgende:

Fodboldvirksomhed, herunder tv-penge, sponsorindtægter, transfer, kampafvikling, fysioterapi mv.

Faciliteter, herunder udlejning af ejendom og lokaler, bodsalg og andre events i Ceres Park & Arena, konferencer, koncertafviklinger mv.

Varesalg mv. mellem segmenterne er opgjort til afregningspriser, der svarer til markedspriserne for de pågældende varer, tjenesteydelser mv.

	Faciliteter	Fodbold	Ikke fordelt/ elimineret	Koncern
	t.kr.	t.kr.	t.kr.	t.kr.
1. juli - 31. december 2016				
Nettoomsætning fra eksterne kunder	16.563	37.992	0	54.555
Andre driftsindtægter	0	2.167	0	2.167
Nettoomsætning mellem segmenter	0	4.493	(4.493)	0
Omkostninger	<u>(15.324)</u>	<u>(48.434)</u>	<u>4.493</u>	<u>(59.265)</u>
Resultat før finansielle poster	<u>1.239</u>	<u>(3.782)</u>	<u>0</u>	<u>(2.543)</u>
Finansielle indtægter			0	1
Finansielle omkostninger			<u>0</u>	<u>(63)</u>
Årets resultat	<u>1.239</u>	<u>(3.782)</u>	<u>0</u>	<u>(2.605)</u>
Segmentaktiver	<u>19.396</u>	<u>48.612</u>	<u>0</u>	<u>68.008</u>
Aktiver i alt	<u>19.396</u>	<u>48.612</u>	<u>0</u>	<u>68.008</u>
Segmentforpligtelser	<u>6.628</u>	<u>27.846</u>	<u>0</u>	<u>34.474</u>
Tilgange af langfristede immaterielle og materielle aktiver	<u>18</u>	<u>3.482</u>	<u>0</u>	<u>3.499</u>
Afskrivninger	<u>(1.125)</u>	<u>(3.789)</u>	<u>0</u>	<u>(4.914)</u>
Nedskrivninger af langfristede aktiver	<u>0</u>	<u>0</u>	<u>0</u>	<u>0</u>

Ingen kunder udgør mere end 10% af omsætningen.

Noter

3. Segmentoplysninger for koncernen - fortsat

	<u>Faciliteter t.kr.</u>	<u>Fodbold t.kr.</u>	<u>Ikke fordelt/ elimineret t.kr.</u>	<u>Koncern t.kr.</u>
1. juli - 31. december 2015				
Nettoomsætning fra eksterne kunder	11.786	37.339	0	49.125
Andre driftsindtægter	0	2.751	0	2.751
Nettoomsætning mellem segmenter	3.380	0	(3.380)	0
Omkostninger	<u>(14.835)</u>	<u>(42.163)</u>	<u>3.380</u>	<u>(53.618)</u>
Resultat før finansielle poster	<u>331</u>	<u>(2.073)</u>	<u>0</u>	<u>(1.742)</u>
Finansielle indtægter			14	14
Finansielle omkostninger			<u>(151)</u>	<u>(151)</u>
Årets resultat	<u>331</u>	<u>(2.073)</u>	<u>(137)</u>	<u>(1.879)</u>
Segmentaktiver	<u>11.951</u>	<u>47.597</u>	<u>0</u>	<u>59.548</u>
Aktiver i alt	<u>11.951</u>	<u>47.597</u>	<u>0</u>	<u>59.548</u>
Segmentforpligtelser	<u>2.877</u>	<u>21.541</u>	<u>0</u>	<u>24.418</u>
Tilgange af langfristede immaterielle og materielle aktiver	<u>40</u>	<u>9.034</u>	<u>0</u>	<u>9.074</u>
Afskrivninger	<u>1.185</u>	<u>3.713</u>	<u>0</u>	<u>4.898</u>
Nedskrivninger af langfristede aktiver	<u>0</u>	<u>0</u>	<u>0</u>	<u>0</u>

Ingen kunder udgør mere end 10% af omsætningen.

4. Andre driftsindtægter

	<u>2016 t.kr.</u>	<u>2015 t.kr.</u>
Gevinst ved salg af kontraktrettigheder	2.167	2.751
Gevinst ved salg af materielle aktiver	<u>0</u>	<u>0</u>
	<u>2.167</u>	<u>2.751</u>

Noter

	<u>2016</u> <u>t.kr.</u>	<u>2015</u> <u>t.kr.</u>
5. Til- og afgang af immaterielle aktiver		
Tilgang af kontraktrettigheder	<u>3.134</u>	<u>6.969</u>
Periodens tilgang	<u>3.134</u>	<u>6.969</u>
Afgang af kontraktrettigheder	<u>6.209</u>	<u>654</u>
Periodens afgang til regnskabsmæssig værdi	<u>6.209</u>	<u>654</u>

Alle immaterielle aktiver anses for at have bestemmelige brugstider, som aktiverne afskrives over, jf. note 1. Selskabet har kontrakter med 26 spillere i superligatruppen, hvoraf de 17 indgår i de aktiverede kontraktrettigheder (2015/16: 14). Herudover er der 15 spillere på kontrakt i talentafdelingen (2015/16: 20).

	Restløbetid		Bogført værdi	
	<u>2016/17</u> <u>antal</u>	<u>2015/16</u> <u>antal</u>	<u>2016/17</u> <u>t.kr.</u>	<u>2015/16</u> <u>t.kr.</u>
Spillerkontrakter				
< 1 år	5	6	638	330
1- 2 år	3	5	1.363	2.459
> 2 år	<u>9</u>	<u>3</u>	<u>12.131</u>	<u>5.083</u>
	<u>17</u>	<u>14</u>	<u>14.132</u>	<u>7.872</u>

	<u>2016</u> <u>t.kr.</u>	<u>2015</u> <u>t.kr.</u>
6. Til- og afgang af materielle aktiver		
Tilgang af materielle aktiver	<u>365</u>	<u>2.106</u>
Periodens tilgang	<u>365</u>	<u>2.106</u>
Afgang af materielle aktiver	<u>0</u>	<u>181</u>
Periodens afgang til regnskabsmæssig værdi	<u>0</u>	<u>181</u>

7. Varebeholdninger

Varelager	2.393	2.105
Nedskrivning af varebeholdninger	<u>0</u>	<u>0</u>
	<u>2.393</u>	<u>2.105</u>

Varebeholdninger består af varer, som bruges i restaurant, boddrift samt merchandise.

Noter

	2016	2015
	<u>t.kr.</u>	<u>t.kr.</u>
8. Værdipapirer, disponible for salg (kortfristet)		
Børsnoterede obligationer	6.872	11.099
Børsnoterede aktier	2.133	3.381
Unoterede aktier	<u>39</u>	<u>42</u>
	<u>9.044</u>	<u>14.522</u>

Koncernens værdipapirbeholdning måles til dagsværdi. Værdipapirerne består primært af børsnoterede danske obligationer og aktier og en unoteret aktie. De børsnoterede værdipapirer måles til børskursen pr. balancedagen, svarende til niveau 1 i IFRS 13-hierarki for dagsværdimåling. Obligationsbeholdningen har fast rente. Unoterede aktier er målt til kostpris, da dagsværdi ikke kan opgøres pålideligt.

	2016	2015
	<u>t.kr.</u>	<u>t.kr.</u>
9. Aktiekapital		
Aktiekapital 01.07.	67.211	67.211
Kapitalforhøjelse, kontant	<u>0</u>	<u>0</u>
Aktiekapital 31.12.	<u>67.211</u>	<u>67.211</u>

Aktiekapitalen på 268.845.531 stk. pr. 31.12.2016 fordeles sig således:

A-aktier, 10 stemmer pr. 0,25 kr. aktie, 586.874 stk. a 0,25 kr.

B-aktier, 1 stemme pr. 0,25 kr. aktie, 268.258.657 stk. a 0,25 kr.

Aktiekapitalen er fuldt indbetalt.

	2016	2015
	<u>t.kr.</u>	<u>t.kr.</u>
10. Anden kortfristet gæld		
Skyldig løn, A-skat, sociale bidrag, feriepenge o.l.	4.627	3.892
Andre skyldige omkostninger	<u>10.432</u>	<u>4.267</u>
	<u>15.059</u>	<u>8.159</u>
11. Periodeafgrænsningsposter (kortfristede forpligtelser)		
Sponsorater	11.962	9.629
Andre periodeafgrænsningsposter	<u>1.798</u>	<u>1.228</u>
	<u>13.760</u>	<u>10.857</u>

Noter

12. Eventualforpligtelser, eventualaktiver og sikkerhedsstillelser

Aarhus Elite A/S er i henhold til forpagtningsaftalen med Aarhus Kommune og driften af Atletion A/S forpligtet til at opretholde en egenkapital på over 2.500 t.kr. i datterselskabet, Atletion A/S. Pr. 31.12.2016 udgør egenkapitalen i datterselskabet 12.766 t.kr. (31.12.2015: 9.238 t.kr.).

Koncernen har en forpagtningsaftale med Aarhus Kommune, som er gældende frem til 2020. Den årlige faste forpagtningsafgift til kommunen i 2016/17 udgør 1,6 mio. kr.

I forbindelse med salg af kontraktrettigheder knytter der sig i enkelte tilfælde betalinger, der først effektueres, når en række betingelser er opfyldt. Indtægterne i forbindelse hermed indregnes, i takt med at betingelserne opfyldes.

Koncernen har indgået sædvanlige kontrakter med spillere og trænere, der er uopsigelige for selskabet i kontraktperioden.

Aarhus Elite A/S har indgået en aftale med AGF af 1880 i form af indretning af lejede lokaler i forbindelse med etablering af nyt klubhus placeret på Fredensvang i Aarhus med en forpligtelse på op til 10 mio. kr. Betalingerne finder sted i 2017 og 2018.

13. Transaktioner med nærtstående parter

Aarhus Elite A/S har ingen nærtstående parter med bestemmende indflydelse på Aarhus Elite A/S.

Koncernens nærtstående parter med betydelig indflydelse omfatter Aarhus Gymnastikforening af 1880 samt bestyrelse og direktion.

Nærtstående parter omfatter endvidere selskaber, hvori bestyrelse og direktion har væsentlige interesser.

Der foreligger samarbejdsaftale mellem Aarhus Elite A/S og AGF af 1880 med ret til blandt andet at benytte den af DBU udstedte licens til at drive betalt fodbold og til at benytte AGF af 1880's faciliteter. Som følge af dette betaler selskabet en afgift, der i halvåret 01.07.2016 - 31.12.2016 udgør 400 t.kr. (2015: 400 t.kr.).

Medlemmer af direktion og bestyrelse samt andre ledende medarbejdere i koncernen er i perioden vederlagt således:

	2016	2015
	<u>t.kr.</u>	<u>t.kr.</u>
Bestyrelshonorar	338	312
Lønninger og gager	1.546	1.343
Pension	<u>137</u>	<u>119</u>
	<u>2.021</u>	<u>1.774</u>

Noter

13. Transaktioner med nærtstående parter (fortsat)

Direktionen og enkelte ledende medarbejdere har sædvanlig bonusordning, fri bil til rådighed samt øvrige sædvanlige personalegoder (telefon mv.), der indgår i posten lønninger og gager. Ingen medarbejdere har aktiebaserede bonusordninger.

Koncernen har i halvåret haft følgende transaktioner med nærtstående parter ud over vederlag til ledelsen, jf. ovenfor:

	Koncern		
	AGF af 1880 t.kr.	Bestyrelse t.kr.	I alt t.kr.
2016			
Salg af varer og tjenesteydelser	241	140	381
Køb af tjenesteydelser	372	84	456
Licensudgifter	400	0	400
Leverandørgæld	13	4	17
Tilgodehavende	0	0	0

	Koncern		
	AGF af 1880 t.kr.	Bestyrelse t.kr.	I alt t.kr.
2015			
Salg af varer og tjenesteydelser	283	197	480
Køb af tjenesteydelser	262	213	475
Licensudgifter	400	0	400
Leverandørgæld	400	300	700
Tilgodehavende	39	0	39

Der er ikke stillet sikkerhed eller givet garantier for udeståender på balancedagen. Såvel tilgodehavender som gæld vil blive afviklet ved kontant betaling. Der er ikke i regnskabsåret realiseret tab på tilgodehavender hos nærtstående parter eller foretaget nedskrivninger af sådanne til imødegåelse af sandsynlige tab.

Transaktioner med dattervirksomheder er elimineret i koncernregnskabet i overensstemmelse med den anvendte regnskabspraksis, og samhandlen er sket på normale markedsmæssige vilkår. Transaktioner med nærtstående parter omfatter salg af sponsorater og øvrige indtægter samt køb af advokat- og andre rådgivningsydelser.

14. Begivenheder efter statusdagen

Der er ikke indtrådt væsentlige begivenheder efter balancedagen.